

Правила поведения при сигнале «Внимание всем!»

сигналов и речевых сообщений об опасностях при угрозе и возникновении чрезвычайных ситуаций (ЧС).

При угрозе или возникновении ЧС для оповещения установлен сигнал **«ВНИМАНИЕ ВСЕМ!»**, который подается путем звучания сирен, установленных на соответствующих территориях, и гудков предприятий.


Алгоритм работы систем оповещения населения в городе

1. На улицах включаются сирены – это сигнал **«ВНИМАНИЕ ВСЕМ!»**;
2. По громкоговорителям и радиоточкам на улицах и в зданиях гражданам сообщается, что нужно предпринимать в сложившейся ситуации;
3. Там, где не установлены громкоговорители и радиоточки, задействуются автомобили, оборудованные сигналами звукового оповещения.



4. Информация о дальнейших действиях в условиях ЧС транслируется представителями МЧС России по телевизионным каналам и радиостанциям.

ПРАВИЛО: если начинают работать тревожные сирены, нужно как можно быстрее включить телевизор или радиоприёмник.



5. Информация об оповещении транслируется также на терминальных комплексах ОКСИОН* и на больших телеэкранах, прикрепленных на кузовах специальных автомобилей МЧС России.

* Общероссийская комплексная система информирования и оповещения населения



ЭВАКУАЦИЯ – способ защиты населения в чрезвычайных ситуациях мирного и военного времени. Ее сущность заключается в организованном выводе (вывозе) населения в безопасные районы.

Эвакуация различается



- **по способам** – различными видами транспорта, пешим порядком, комбинированным способом;



- **по срокам проведения:**
 - **заблаговременная.** При высокой вероятности возникновения ЧС на потенциально опасных объектах или угрозе стихийных бедствий с катастрофическими последствиями;
 - **экстренная.** При возникновении ЧС или стихийных бедствий с катастрофическими последствиями;



- **по численности эвакуируемого населения:**
 - **частичная.** Эвакуируется нетрудоспособное и не занятое в производстве население;

**ЗНАЙ
УМЕЙ**

БУДЬ ГОТОВ!



Действия по сигналу «ВНИМАНИЕ ВСЕМ!»



услышав сигнал «**ВНИМАНИЕ ВСЕМ!**», включите радио, телевизор, войдите в сеть Интернет или подойдите к уличным средствам оповещения и **прослушайте сообщение.**

В сообщении указывается:

- источник информации;
- место, время и характер ЧС;
- метеоданные (направление распространения опасных поражающих факторов источника ЧС);
- какие районы (участки местности) подвержены воздействию опасных поражающих факторов; порядок действий населения.

При аварии на химически опасном объекте



быстро наденьте противогаз, а в случае необходимости и средство защиты кожи. При возможности укройтесь в ближайшем защитном сооружении. Если такового нет, укройтесь в жилом, производственном или подсобном помещении.

При аварии на радиационно опасном объекте



быстро наденьте респиратор, противопыльную тканевую маску, а при их отсутствии – противогаз, возьмите таблетки йодида калия или спиртовую настойку йода, подготовленный запас продуктов, предметы первой необходимости и укройтесь в ближайшем защитном сооружении.

При катастрофическом затоплении

- перекройте газ и воду, отключите электричество;
- плотно закройте окна, двери, вентиляционные и другие отверстия;
- при наличии времени перенесите ценное имущество на чердак, верхние этажи здания;
- возьмите с собой документы, деньги, «тревожный чемоданчик»;
- следуйте на указанный в сообщении сборный эвакуационный пункт или самостоятельно выходите (выезжайте) из опасной зоны в назначенный безопасный район или на возвышенные участки местности.

При внезапном землетрясении при нахождении в малоэтажном доме – выбегите наружу;

в многоквартирном доме – оставайтесь на месте.

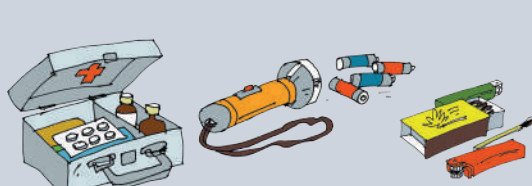
При этом:

- отойдите от тяжелых и неустойчивых предметов, окон и стеклянных дверей;
- стойте в дверных проемах или в углах межквартирных внутренних стен;
- не пользуйтесь открытым огнем;
- после прекращения толчков немедленно покиньте квартиру, воспользовавшись лестницей (**лифтом при эвакуации пользоваться нельзя!**).

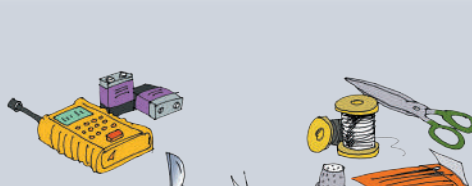


Находясь на улице, отойдите от любых строений, линий электропередач, рекламных щитов, больших деревьев на безопасное расстояние.

Содержимое «Тревожного чемоданчика»



- аптечка первой помощи, включающая индивидуальные для Вас лекарства;
- фонарик и запас батареек;
- охотничьи спички, газовые зажигалки;



- средства связи и сменные заряженные аккумуляторы;
- универсальный нож;
- ремонтный комплект (нитки, иголки и пр.)



- запас еды и воды (минимум на 3-е суток);
- одноразовая посуда;
- средства личной гигиены;
- смена нижнего белья и носков.